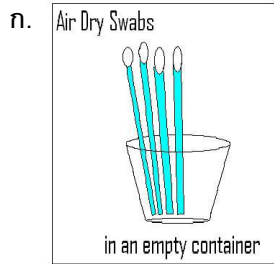
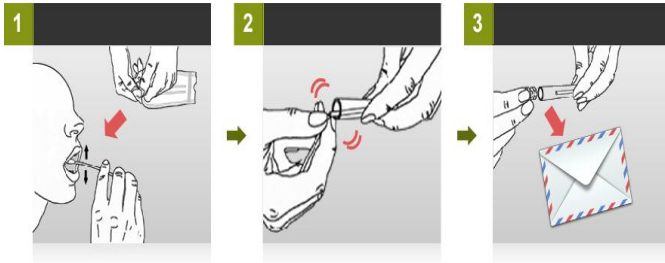
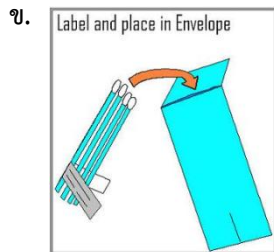


ขั้นตอนการเก็บ



ก. ฝึงลมให้แห้ง
(ห้ามตากแดด และใช้ความร้อน)



ข. ติดฉลาก, ระบุ
รายละเอียดให้ครบถ้วน
และบรรจุใส่ซองกระดาษ

ติดต่อ

กลุ่มงานตรวจชีววิทยาและดีเอ็นเอ

กองพิสูจน์หลักฐานกลาง

โทร : 02 205 1751 , 02 205 1744

โทรสาร : 02 252 7930

คำแนะนำในการเก็บวัตถุพยาน



จัดทำโดย

กลุ่มงานตรวจชีววิทยาและดีเอ็นเอ

กองพิสูจน์หลักฐานกลาง

สำนักงานพิสูจน์หลักฐานตำรวจ



1. การเก็บวัตถุพยานจากสถานที่เกิดเหตุ

1.1 วัตถุพยานประเภทของเหลวจากร่างกาย ได้แก่

โลหิต อสุจิ

1.1.1 รอยคราบติดอยู่บนวัตถุที่ส่งมาทั้งชิ้นได้ เช่น เสื้อผ้า อาวุธ ให้ส่งมาทั้งชิ้น นำของกลางใส่ในภาชนะกระดาษ เช่น กระดาษ หรือถุงกระดาษ 1 ซอง ต่อของกลาง 1 ชิ้น (หากของกลางอยู่ในสภาพเปียก ต้องผึ่งลมให้แห้งก่อนบรรจุลงห่อ

ห้ามนำไปผึ่งแดดเด็ดขาด)

1.1.2 รอยคราบติดอยู่บนวัตถุที่เคลื่อนย้ายไม่ได้ เช่น ฝาบ้าน พื้นปูน ให้ใช้สำลีพันปลายไม้ที่ผ่านการฆ่าเชื้อแล้ว (หาซื้อได้ตามร้านขายยาทั่วไป หรือขอจากโรงพยาบาล โปรดอย่าใช้ของที่ทำขึ้นเอง) ชุบน้ำกั้นพอมหาตเชื้อตรอยคราบผึ่งลมให้แห้งประมาณ 24 ชั่วโมง (ห้ามผึ่งแดด) บรรจุในซองกระดาษ

1.1.3 โลหิต อสุจิ หรือน้ำลาย ที่ต้องการส่งตรวจอยู่ในสภาพของเหลว ให้ใช้สำลีพันปลายไม้ที่ผ่านการฆ่าเชื้อแล้ว ชุบโลหิต อสุจิ หรือน้ำลายนั้น ผึ่งลมให้แห้งประมาณ 24 ชั่วโมง (ห้ามผึ่งแดด) บรรจุในซองกระดาษ

1.2 วัตถุพยานประเภทเส้นผมและเส้นขน

เส้นผมหรือเส้นขนที่ตกอยู่ในสถานที่เกิดเหตุให้ใช้ปากคีบ (forceps) ที่สะอาด คีบเส้นผมหรือเส้นขนบรรจุใส่ซองพลาสติก หรือซองกระดาษ **โปรดหลีกเลี่ยง** การใช้เครื่องดูดฝุ่นและการกวาด

เลขคดี.....สถานีตำรวจ.....
สถานที่เกิดเหตุ.....
วัน เวลาที่เกิดเหตุ.....
สถานที่ตรวจพบ/เก็บจาก.....
ผู้เก็บ.....

รายละเอียดที่ปรากฏบนซองบรรจุวัตถุของกลาง

2. การเก็บสิ่งส่งตรวจเพื่อเปรียบเทียบดีเอ็นเอ

2.1 สิ่งส่งตรวจจากผู้เสียหาย / ผู้ต้องหา / ผู้ต้องสงสัย

เก็บได้ 2 วิธี ดังนี้

2.1.1 เก็บเย็บูข้างแก้ม ให้ผู้ที่จะถูกเก็บเย็บูข้างแก้มบ้วนปากด้วยน้ำเปล่า 1 ครั้ง อ้าปากแล้วใช้สำลีพันปลายไม้ที่ผ่านการฆ่าเชื้อแล้ว จำนวน 1 อัน เช็ดที่กระพุ้งแก้มทั้ง 2 ข้าง ประมาณ 4-5 ครั้ง ทำอีก 1 อันในลักษณะเดียวกัน จะได้สำลีพันปลายไม้ที่มีเย็บูข้างแก้ม ทั้งหมด 2 อันต่อ 1 คน แล้วนำไปผึ่งลมให้แห้ง ประมาณ 24 ชั่วโมง (ห้ามผึ่งแดด) บรรจุในซองกระดาษ ระบุชื่อผู้ที่ถูกเก็บเย็บูข้างแก้ม

2.1.2 ถอนเส้นผมหรือเส้นขน ให้มีรากเส้นผมหรือเส้นขนติดมาด้วย ประมาณ 15 เส้น บรรจุซองกระดาษ หรือซองพลาสติก ระบุชื่อเจ้าของเส้นผมหรือเส้นขน

2.2. สิ่งส่งตรวจจากศพ

2.2.1 หากเราทราบแน่ชัดว่าโลหิตของศพติดอยู่ตามวัตถุที่ส่งมาทั้งชิ้นได้ เช่น เสื้อผ้า อาวุธ ให้ปฏิบัติตามข้อต้องระบุว่า เป็นโลหิตของศพ แต่ถ้าวัตถุนั้นเคลื่อนย้ายไม่ได้ ให้ปฏิบัติตามข้อ 1.1.2

2.2.2 ถ้าไม่มั่นใจว่าโลหิตที่วัตถุสามารถใช้เป็นตัวแทนดีเอ็นเอจากศพ ให้เก็บสิ่งส่งตรวจจากศพโดยตรง ทำได้ 3 วิธี ดังนี้

2.2.2.1 ใช้สำลีพันปลายไม้เช็ดโลหิตที่ไหลออกจากบาดแผลศพ ผึ่งลมให้แห้ง บรรจุซองกระดาษ

2.2.2.2 ให้แพทย์นิติเวชเก็บโลหิต บรรจุใส่หลอด หรือกระบอกพลาสติก ให้รีบส่งตรวจ

เย็บูข้างแก้ม/โลหิต/เส้นผม/เส้นขน ของ
ชื่อ.....สกุล.....
เลขคดี.....สถานีตำรวจ.....
สถานที่เกิดเหตุ.....
วัน เวลาที่เกิดเหตุ.....
ผู้เก็บ.....วันที่เก็บ.....

รายละเอียดที่ปรากฏบนซองบรรจุสิ่งส่งตรวจ